

# 課題の提出

- Classroomでの操作 -  
(スマートフォン)

33

(1) 提出する課題をタップします。


 新しい課題: あなたの今年の目標を、大きく紙に書いてカメラで撮影して、提出してください  
投稿: 4月23日

クラスのコメントを追加



34

(2) 画面下部にある「あなたの課題」をタップします。



35

(3) 画面下部にある「添付ファイルを追加」をタップします。



36

(4) 「カメラを使用」をタップします。



37

(5) カメラで提出する写真を撮影し、「写真を使用」をタップします。



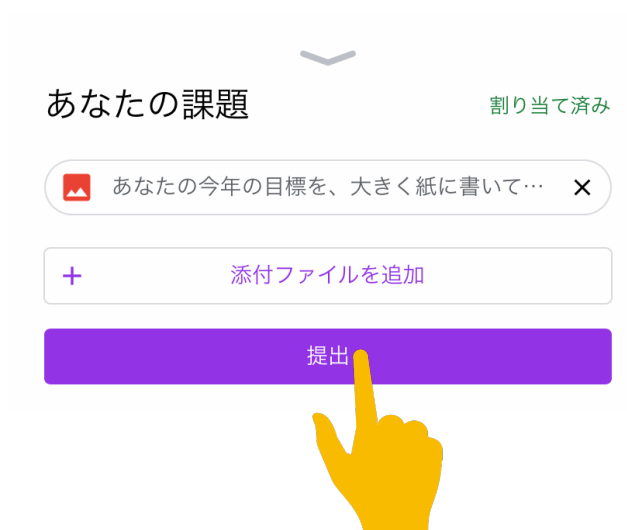
38

(6) 写真がアップロードされるまで、待ちます。



39

(7) 写真がアップロードされたことを確認したら、「提出」をタップします。



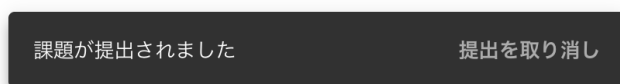
40

(8) 「課題を提出しますか？」と表示されるので、「提出」をタップします。



41

(9) 提出が完了すると、画面下部に「課題が提出されました」と表示されます。



42